

16 DE JUNIO DE 2026



Lote de noticias

# Ganadería y finanzas



**María Julia Aiassa**  
Analista de Rosgan  
[maria.aiassa@gmail.com](mailto:maria.aiassa@gmail.com)



BOLSA  
DE COMERCIO  
DE ROSARIO



### 240 kg.

#### **Alcanzó el peso promedio de la res faenada en mayo.**

Las cifras oficiales de faena y producción confirmaron que en mayo se alcanzó un récord histórico en el peso medio de faena. Con una producción de 239.800 toneladas equivalente res con hueso y una faena cercana al millón de cabezas, el peso promedio de las carcasas se ubicó en 239,6 kilos por animal, el valor más alto registrado en los últimos 40 años. En el acumulado de los primeros cinco meses del año, el promedio alcanzó los 236,2 kilos por res, superando también los máximos recientes observados en 2022, cuando para esta misma fecha el promedio se ubicaba en torno a los 230 kilos. Este incremento responde al alargamiento de los ciclos de recría y engorde que viene observándose desde la primavera pasada, favorecido por mejores condiciones productivas y de mercado.

### 10,3 mil toneladas

#### **Habrían ingresado desde Brasil en los primeros cinco meses del año..**

De acuerdo con los datos publicados por la Secretaría de Comercio Exterior (Secex) de Brasil, durante mayo ese país despachó hacia Argentina un récord de 3.125 toneladas de carne bovina enfriada y congelada. Con este volumen, los envíos acumulados en los primeros cinco meses del año alcanzaron las 10.337 toneladas, más del doble de las 5.051 toneladas registradas en igual período de 2025. Del total importado, el 7% correspondió a carne enfriada de mayor valor comercial frente a un 4% el año pasado. En términos de valor, las importaciones acumularon USD 44,7 millones entre enero y mayo, frente a los USD 19,1 millones registrados en igual período de 2025. Además del fuerte crecimiento en volumen, el precio promedio de importación también mostró una suba interanual del 15%, al pasar de USD 3.775 por tonelada el año pasado a USD 4.326 por tonelada en 2026.

### -11,3%

#### **Cae la faena de mayo en relación a los registros de un año atrás.**

De acuerdo con las estadísticas oficiales informadas por el Ministerio, durante mayo de 2026 se procesaron aproximadamente 1,001 millones de cabezas, un 4% más que en abril, aunque un 11,3% menos que en igual mes de 2025. En el acumulado de enero a mayo, la faena alcanzó los 4,94 millones de bovinos, cifra que representa una caída del 9,8% respecto de los 5,48 millones de cabezas registradas durante el mismo período del año pasado. Los novillos registran una caída acumulada el 20% interanual.

### 10 puntos

#### **Es la brecha interanual que registra la variación del tipo de cambio frente a la inflación.**

De acuerdo con los datos publicados por el INDEC, el Índice de Precios al Consumidor (IPC) registró en mayo una suba mensual del 2,1% a nivel nacional, lo que representó una desaceleración de 0,5 puntos porcentuales respecto del dato de abril. De este modo, la inflación acumulada en los primeros cinco meses del año alcanzó el 14,7%, mientras que la variación interanual se ubicó en el 33,2% respecto de mayo de 2025. Por su parte, el tipo de cambio oficial mostró una evolución significativamente menor. En lo que va del año acumula una caída del 3,7%, mientras que en la comparación interanual registra una suba del 22,1%. Como resultado, la inflación supera actualmente en más de 10 puntos porcentuales la variación interanual del tipo de cambio oficial, profundizando el atraso relativo del dólar frente a los precios internos.



# Los números del momento

## INVERNADA Y ENGORDE

Fuente: SENASA

### Movimiento de Terneros/as a cría e invernada

### Stock total en feedlot

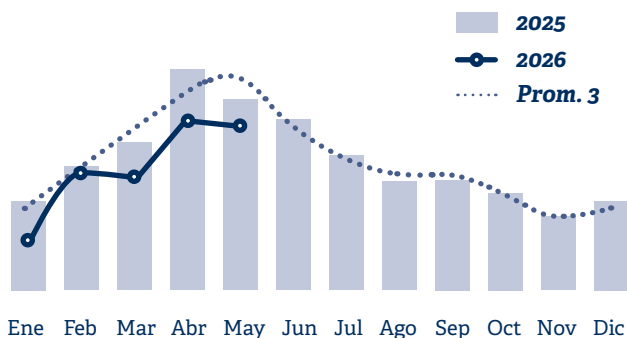
1 de junio 2026

**1.185.693**  
cabezas

May. 26 (-9,5% ia)

**10.013.109**  
cabezas

12 meses (-4,2% ia)



**2.181.292 cab.**

**7,0%** | **8,7%**  
vs. mes previo | vs. año previo

### Ingresos mayo 26

**457.169 cab.**


**30,7%** | **-2,8%**  
vs. mes previo | vs. año previo

### Egresos mayo 26

**387.193 cab.**

**10,3%** | **-6,7%**  
vs. mes previo | vs. año previo

### Destino de los terneros/as. Ene-May. 26



#### FEEDLOT

**206.191**

-20,5% ia



#### CAMPO

**979.502**

-6,7% ia

## FAENA Y PRODUCCIÓN

Fuente: DNCCA/MAGyP

### Faena

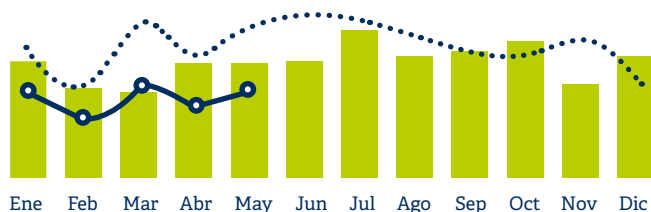
### Producción

may. 26 **1.00 mill. cabezas** (-11,3% ia)

may. 26 **239.803 ton. res c/ hueso** (-8,5% ia)

2025 2026 Prom. 3

2025 2026 Prom. 3



12 meses **13,04 mill. cabezas** (-6,0% ia)

12 meses **3.049 mil ton. res c/ hueso** (-4,0% ia)

## CONSUMO DOMÉSTICO Y EXPORTACIONES

Fuente: MAGyP

### Consumo per cápita. Kg/hab/año

### Exportaciones. Ton. Equiv. Res c/hueso



**47,9kg.**

prom. móvil

Abr. 26 (-5,4% ia)

ÚLTIMOS 12 MESES  
**2.223,7**  
miles de  
ton. Eq.  
(-5,0% ia)



**56,3**

miles ton.

Abr. 26 (-10,7% ia)

ÚLTIMOS 12 MESES  
**877,7**  
miles de  
ton. Eq.  
(3,1% ia)



### Brasil

#### La Unión Europea veta el ingreso de las carnes brasileña.

La Unión Europea decidió vetar el ingreso de carne vacuna brasileña a su mercado, argumentando incumplimientos en las normas comunitarias vinculadas al uso de antimicrobianos en la producción ganadera. La medida fue adoptada de manera unilateral por la Comisión Europea y entrará en vigor a partir del 1° de septiembre de este año. La decisión se conoce a menos de seis meses de la entrada en vigencia del acuerdo de libre comercio entre la Unión Europea y el Mercosur, lo que agrega tensión a las relaciones comerciales entre ambos bloques. Desde Brasil, las autoridades estiman que la restricción podría generar pérdidas superiores a los USD 2.000 millones anuales para las exportaciones de carne vacuna del país, uno de los principales proveedores mundiales de este producto.



### Paraguay

#### Avance histórico hacia la exportación de carne y ganado a Turquía.

Paraguay fue aprobado por Turquía para exportar carne bovina y ganado en pie, en un avance confirmado por las autoridades sanitarias de ambos países. La habilitación quedará sujeta a ratificación tras las inspecciones técnicas que autoridades turcas prevén realizar durante agosto. Uno de los aspectos más relevantes para el sector, además de la posibilidad de exportar carne con certificación Halal, es el acceso al negocio de ganado en pie, un segmento en el que Turquía se ubica entre los principales compradores a nivel internacional. La noticia se da en un contexto favorable para la ganadería paraguaya, que en los últimos años ha logrado avanzar en la apertura de nuevos mercados y consolidar su reconocimiento sanitario en el ámbito internacional.



### Uruguay

#### Fuerte repunte en la exportación de ganado en pie en junio.

Según destaca la consultora Blasina y Asociados, en los primeros ocho días de junio la exportación de ganado en pie mostró un fuerte dinamismo, triplicando los volúmenes de todo mayo y superando también los registros de enero y marzo. Desde comienzos de año se exportaron 115.000 cabezas, por un valor cercano a USD 160 millones. En el acumulado anual, Turquía se mantiene como el principal destino, con el 52% del total exportado. Israel, mercado que se abrió en 2025 y que había representado el 25% del total exportado el año pasado, incrementa su participación hasta el 35%, mientras que Marruecos alcanza el 12%. De acuerdo con las estadísticas del Instituto Nacional de Carnes (INAC), hasta el 31 de mayo se registró un precio promedio de exportación de USD 3,58 por kilo, para animales con un peso medio de 358 kilos. El menor peso promedio respecto de los dos años anteriores responde a un cambio en la composición de la hacienda embarcada, con una mayor participación de hembras —23% del total frente al 17% en 2025— y sin envíos de novillos destinados a faena.



### EE.UU.

#### El USDA recortó ligeramente la proyección de producción estadounidense de carne vacuna para 2026.

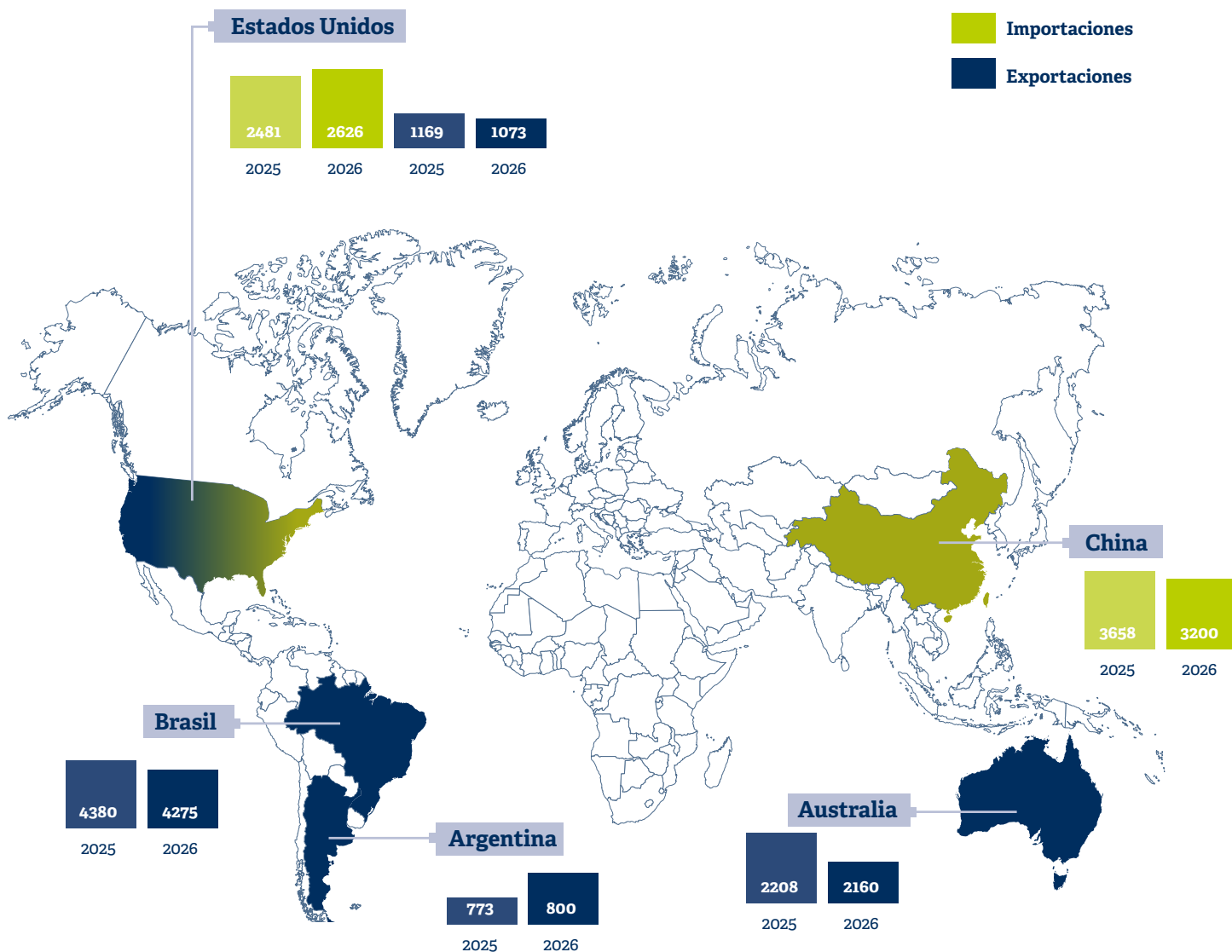
El Departamento de Agricultura de Estados Unidos (USDA) prevé una caída en la producción de 2,2% frente a 2025 con importaciones que crecerían 11,7%. En su balance, el organismo también se recortó la previsión de exportaciones y de consumo per cápita para este año. Los recortes en producción se basan en el lento ritmo de faena de novillos y vaquillonas y en un ajuste a la baja en la previsión de faena de vacas para lo que resta del año.



## Balance de Oferta & Demanda Mundial de Carne Vacuna

Fuente: USDA (Abril 2026), cifras en miles de toneladas Res c/hueso.

Período	2023	2024	2025	Proy. 2026	Var. anual
Producción	59.988	61.778	61.778	61.563	-215
Importación	10.325	11.435	11.435	11.680	245
Exportación	12.040	12.986	12.986	13.808	822
Consumo Dom.	58.353	60.230	60.230	59.446	-784






## Precios de la hacienda en pie Invernada y Cría

Índice ternero mayo

# \$ 6.019,67



**PIRI: \$ 5.581,00**

**PIRC: \$ 2.111.417,53**

Fuente ROSGAN

## Precios de la hacienda en pie Faena

INMAG mayo

# \$ 4.217,99

	Prom. Semanal
Novillos Mest.eyb 431/460	\$ 4.500,00
Novillitos Eyb M. 300/390	\$ 5.100,00
Vaquillonas Eyb M.270/390	\$ 4.935,00
Vacas Buenas	\$ 3.000,00
Vacas Conserva Inferior	\$ 2.000,00

Fuente MAG

## Precios de la Carne en góndola \$/kilo

Precios principales cortes



Mayo 2026	Precio	Variación	
		Mensual	interanual
Carne vacuna	\$ 18.569,00	0,1%	57,9%
Pollo	\$ 5.048,00	2,3%	38,9%
Cerdo	\$ 9.151,00	2,8%	23,6%
	<b>IPC May-26</b>	<b>2,1%</b>	<b>33,2%</b>

Fuente: IPCVA/INDEC

## Precios de los principales cortes de exportación USD/Ton FOB

CORTE	10/6/26
AL Hilton	19.750
Bife ancho Hilton	20.750
Tapa cuadril Brasil	11.000
Cuota 481	15.500
16 cortes Chile	7.800
Delantero Israel	12.000
USA (prom)	8.400
Garrón y brazuelo China	7.300
Bola y cuadrada China	6.800
Set 17 cortes China	6.100
Set 6 cortes China	6.000
Chuck China	5.500

Fuente APEA



Rosgan: próximos remates

## PRÓXIMOS REMATES

ITINERANTE

# REMATE DE MERCADO

INVERNADA | CRÍA | FAENA



Martes 23 de junio | 13:30 h

Sociedad Rural de Tostado

# REMATE ESPECIAL

EL CLÁSICO DE ARRECIFES



Miércoles 24 de junio | 11:00 h

Arrecifes | Prov. Buenos Aires



Streaming:  
rosgan.com.ar



BOLSA  
DE COMERCIO  
DE ROSARIO

Click aquí para más info



Más información en nuestra App





## Faena de hembras

### Menor oferta, mayor retención y una extracción que aún exige cautela

La faena de hembras es uno de los indicadores más observados para anticipar cambios en el ciclo ganadero, ya que permite detectar señales tempranas sobre procesos de expansión, estabilización o liquidación del stock.

En torno a este concepto existen distintos indicadores que, para una correcta interpretación, deben analizarse de manera integrada.

El primer dato a observar es, sin dudas, el número absoluto de hembras faenadas en comparación con años anteriores.

Durante los primeros cinco meses del año, la faena total de hembras ascendió a 2.345.880 cabezas, frente a las 2.573.937 registradas en igual período de 2025. Esto representa una caída del 9% interanual y constituye, en términos absolutos, el volumen más bajo de los últimos años, considerando la serie desde 2020 hasta la actualidad.

Otro indicador relevante es la proporción que representan las hembras dentro de la faena total. Sin embargo, al tratarse de un indicador relativo, su interpretación debe realizarse en conjunto con el nivel de faena total y con la persistencia temporal de dicho porcentaje.

En este sentido, los datos de los primeros cinco meses muestran una faena total en retroceso, cercana al 10% respecto de un año atrás, con una participación de hembras del 47,5%. Durante el mismo período de 2025, este indicador promediaba el 47%, lo que indica que la reducción de la faena de hembras fue ligeramente menos pronunciada que la de machos.

Por otra parte, si bien existen antecedentes de participaciones superiores —como el 50% alcanzado en 2019—, este es el cuarto año consecutivo en el que esta participación se mantiene por encima del 47%, umbral que suele considerarse como límite de equilibrio para la evolución del stock.

### Faena de vacas y vaquillonas sobre faena total. Período enero- mayo

Fuente de datos: SAGyP





Un tercer indicador a observar es la relación entre la cantidad de hembras faenadas y el stock existente al inicio del ciclo. Este factor permite medir el nivel de extracción del rodeo, es decir, la proporción de animales que salen del circuito productivo en relación con la disponibilidad inicial.

En los primeros cinco meses del año, la tasa de extracción de vacas y vaquillonas alcanzó el 8,2%, resultado de una faena de 2,35 millones de cabezas sobre un stock inicial de 28,4 millones. Si bien este porcentaje muestra una tendencia descendente respecto de años anteriores, continúa siendo elevado en relación con la capacidad actual de reposición del rodeo.

En efecto, al analizar la serie desde 2008 hasta la fecha, se observan dos periodos claramente diferenciados luego de los mínimos alcanzados tras la liquidación de stock ocurrida entre 2008 y 2010: una etapa de crecimiento sostenido hasta 2018 y, posteriormente, una fase de contracción. En términos generales, sobre la serie analizada, puede identificarse un punto de equilibrio en torno a una tasa de extracción del 8% donde, niveles superiores a ese umbral se asociaron con caídas del stock, mientras que tasas inferiores permitieron procesos de recomposición y crecimiento.

### Faena de vacas y vaquillonas sobre stock inicial. Período enero- mayo

Fuente de datos: SAGyP



No obstante, este indicador también debe evaluarse en función de los ingresos generados anualmente por el sistema. En otras palabras, cuanto mayores sean los niveles de preñez y destete alcanzados, mayor será la capacidad de extracción de hembras sin comprometer la producción futura.

En este aspecto, la situación muestra ciertas limitaciones. Desde los 7,56 millones de terneras obtenidas en 2022, la producción total de terneros -machos y hembras- no ha logrado crecer. Por el contrario, se ha reducido año tras año, restringiendo el ingreso de animales al sistema y, en consecuencia, limitando la capacidad de extracción genuina del stock. Este año, la cantidad

de terneras incorporadas al rodeo al inicio del ciclo fue de 7,19 millones de cabezas, unas 120.000 menos que las registradas el año anterior.

Por último, resulta igualmente importante analizar la dinámica con la que evolucionan estos indicadores, es decir, el ritmo que va marcando la faena mensual a lo largo del año.

En particular, la faena de vacas presenta una marcada estacionalidad asociada al ciclo reproductivo, con los mayores volúmenes de salida concentrados entre mayo y agosto para luego, descender significativamente, durante la primavera y el verano, coincidiendo con los periodos de servicio y gestación.



Cuando este patrón presenta alteraciones relevantes, dichas variaciones deben analizarse conjuntamente con el resto de los indicadores, ya que pueden constituir señales tempranas de cambios en el ciclo ganadero.

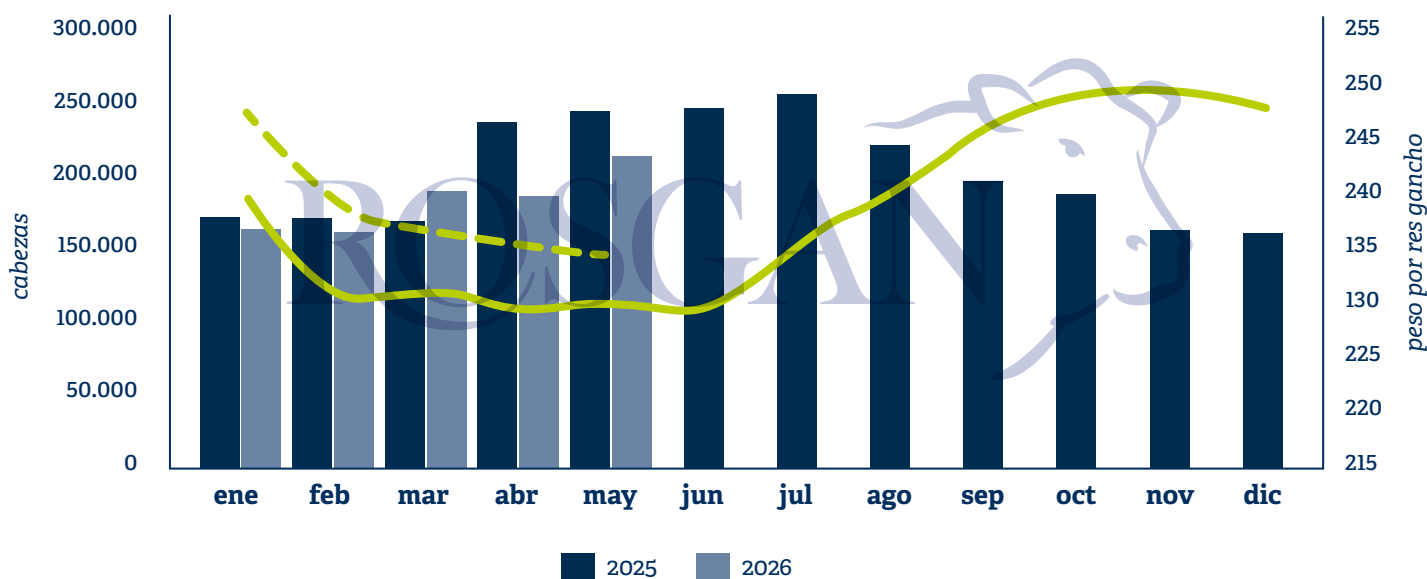
En términos generales, la primera mitad del año suele estar más condicionada por factores climáticos, mientras que durante el segundo semestre —especialmente en el último tercio del año— los precios adquieren una mayor influencia sobre las decisiones de venta y, por ende, sobre el ritmo de faena.

En particular, años con valores excepcionalmente altos para la vaca han impulsado niveles de faena elevados incluso en meses donde la salida natural suele ser reducida. En cambio, períodos de precios bajos en general no han alterado de manera significativa la salida de vacas durante la etapa de servicios.

Durante la primera mitad del año, tanto los factores climáticos como las señales de precios suelen impactar con mayor rapidez. En situaciones de sequía, por ejemplo, se adelantan los destetes y la venta de vacas vacías, generalmente con menores pesos de faena.

### Faena de vacas y vaquillonas sobre stock inicial. Período enero- mayo

Fuente de datos: SAGyP



Este año, una combinación de buenas condiciones climáticas, adecuada disponibilidad de forraje y valores favorables tanto para la vaca como para el ternero ha llevado a postergar los destetes e incluso la propia salida de vacas destinadas a venta.

Un dato adicional que refuerza esta interpretación es el peso con el que las vacas están llegando a faena. En comparación con años anteriores, los registros muestran un incremento significativo en los pesos medios obtenidos. A mayo, el peso promedio de la res con hueso se ubicó cerca de los 238 kilogramos, frente a los 232 kilogramos registrados en igual período de 2025 y muy por encima de los valores observados entre 2023 y 2024,

cuando los promedios oscilaron entre 217 y 223 kilogramos como consecuencia del impacto de la sequía.

En conjunto, estos indicadores sugieren que la menor faena observada en lo que va del año responde más a una decisión de retención favorecida por mejores condiciones productivas y de mercado que a una reducción estructural de la disponibilidad de hembras. No obstante, los niveles de extracción continúan ubicándose en valores que requieren seguimiento, especialmente en un contexto en que, aun con una ligera mejora en los índices reproductivos, la reposición de terneras sigue siendo limitada.



**Descargá la APP de Rosgan  
y conectate con todos los remates  
y novedades del mercado**



GET IT ON  
Google Play



Download on the  
App Store

